


현대에버다임 콘크리트 펌프

HYUNDAI EVERDIGM General Catalog

콘크리트 펌프
라인 펌프
플레이싱 붐



홈페이지



유튜브 채널



콘크리트 펌프
카카오톡 채널

HYUNDAI 현대에버다임

본사 및 공장	(27844) 충청북도 진천군 진천읍 부영길 49 (장관리332-3)	TEL. 1588-0758 FAX. 043-753-3531
초평 공장	충청북도 진천군 초평면 초평로 1191 (우)27860)	TEL. 043-838-3311
서울 사무소	서울시 금천구 가산디지털 1로 2 우림라이온스밸리 2차 1203호 (가산동 680)	TEL. 02-801-0700

CONCRETE PUMP

콘크리트 펌프

HYUNDAI 현대에버다임

차별화된 에버다임서비스!

현대에버다임은 가속화되는 시장 경쟁 속에서 제품에 대한 품질과 정확하고 신속한 서비스, 수준 높은 판매관리 시스템을 도입하여 고객들에게 한 차원 높은 만족을 제공하고 있습니다.

1. 신장비 구매고객을 위한 현대에버케어 프로그램

구분	프로그램	제공 기준
주요부품 케어	메인펌프 보증기간 연장	2년 또는 2,000시간 선도래 기준
	작동유 필터링서비스	3개월 이내 / 1회 1년 이내 / 1회 (석션필터 교환) (휠터링 서비스)
안전 케어	구조물 관련 안전점검	3년 / 연 1회

2. 당사 장비 보유 고객을 위한 현대에버케어 프로그램

구분	프로그램	제공 기준
정비 케어	중고장비 구매 시 무상공임 서비스	현대에버다임 펌프카로 최초 1회 (장비 등록증 제출 시)
주요부품 케어	메인펌프 교환 할인 서비스 (당사 입고 정비 기준 적용)	현대에버다임 펌프카로 제한 (대우 장비 포함)
안전 케어	구조물 관련 안전점검	정비 입고 시 구조물 안전 무상점검 실시

* 2018년 1월 1일 이후 출하 장비 부터 적용하며,
일반점검 사항 및 기본 사용 조건이 준수되는 조건입니다.



Build the future

HYUNDAI EVERDIGM

1991년, 대우는 콘크리트 펌프 제조를 시작한 이래 10년에 걸쳐 국내 최고라는 명성을 얻었습니다.

현대에버다임은 2001년 대우의 콘크리트 펌프 사업을 인수하여 새로이 확장한 156,777㎡면적의 최신식 제조 단지에서 21m부터 77m에 이르는 붐 펌프를 제조했으며, 이 외에도 라인 펌프, 트레일러 펌프, 플레이싱 붐을 아우르는 고품질 제품군을 생산하였습니다.

현대에버다임은 현재 최고로 엄격한 품질 관리와 제조공정, 실시간 고객 서비스를 기반으로 세계적 수준의 제품을 공급하고 있습니다.

판매하는 순간부터 현장 설치, 제품 교육, 그리고 유지 보수까지 제품 생명 주기의 전 단계에 걸친 현대에버다임의 고객지원서비스는 고객의 콘크리트 펌프가 단순한 장비를 넘어 하나의 자산이 될 수 있도록 보장합니다.

현대에버다임은 목표를 향해 전력을 다하여 나아가는 회사로써, 품질관리, 서비스, 장비 성능을 바탕으로 고객 투자 가치를 최고로 끌어올리기 위해 오늘도 최선을 다하고 있습니다.



CONCRETE PUMP

콘크리트 펌프


HYUNDAI

현대에버다임

최고를 향한 도전의 역사를 지나
품질을 통한 브랜드 혁신으로 미래 경쟁력을 다져가겠습니다.

현대에버다임 콘크리트 펌프는 엄격한 안전구조설계를 바탕으로 어떠한 작업환경에서도 편리하고 안전한 작업이 이루어질 수 있도록 합니다. 또한 세계시장에서도 성능이 입증된 FFH 유압 시스템을 사용하여 작업 효율을 극대화 하고, 뛰어난 정비성과 제품 마모의 최소화를 실현, 콘크리트 펌프의 품질을 한 단계 끌어올렸습니다. 20M에서 77M 붓펌프, 라인펌프, 트레일러 펌프, 플레이싱 붐까지! 현대에버다임 콘크리트 펌프는 건설 현장에서 최고의 성공 비즈니스 파트너가 될 것입니다.

현대에버다임의 장인정신은 작은것도 놓치지 않으려는 헌신적 노력에서부터 시작됩니다.



현대에버다임의 넓고 현대화된 페인팅 부스는 고객이 원하는 고품질의 장비 색상을 제공함으로써 고객들의 요구를 충족시켜 드리고 있습니다.



현대에버다임은 타설 현장에서의 장비 성능을 입증하기 위해 출하전 펌프 및 시스템에 대한 테스트를 모든 차량에 대해 실시하고 있습니다.



현대에버다임은 생산되는 모든 장비에 대해, 출하전 3일 연속으로 실제 콘크리트 무게에 해당하는 무게 추를 붐에 장착하여 붐 작동 시험을 하고 있습니다.

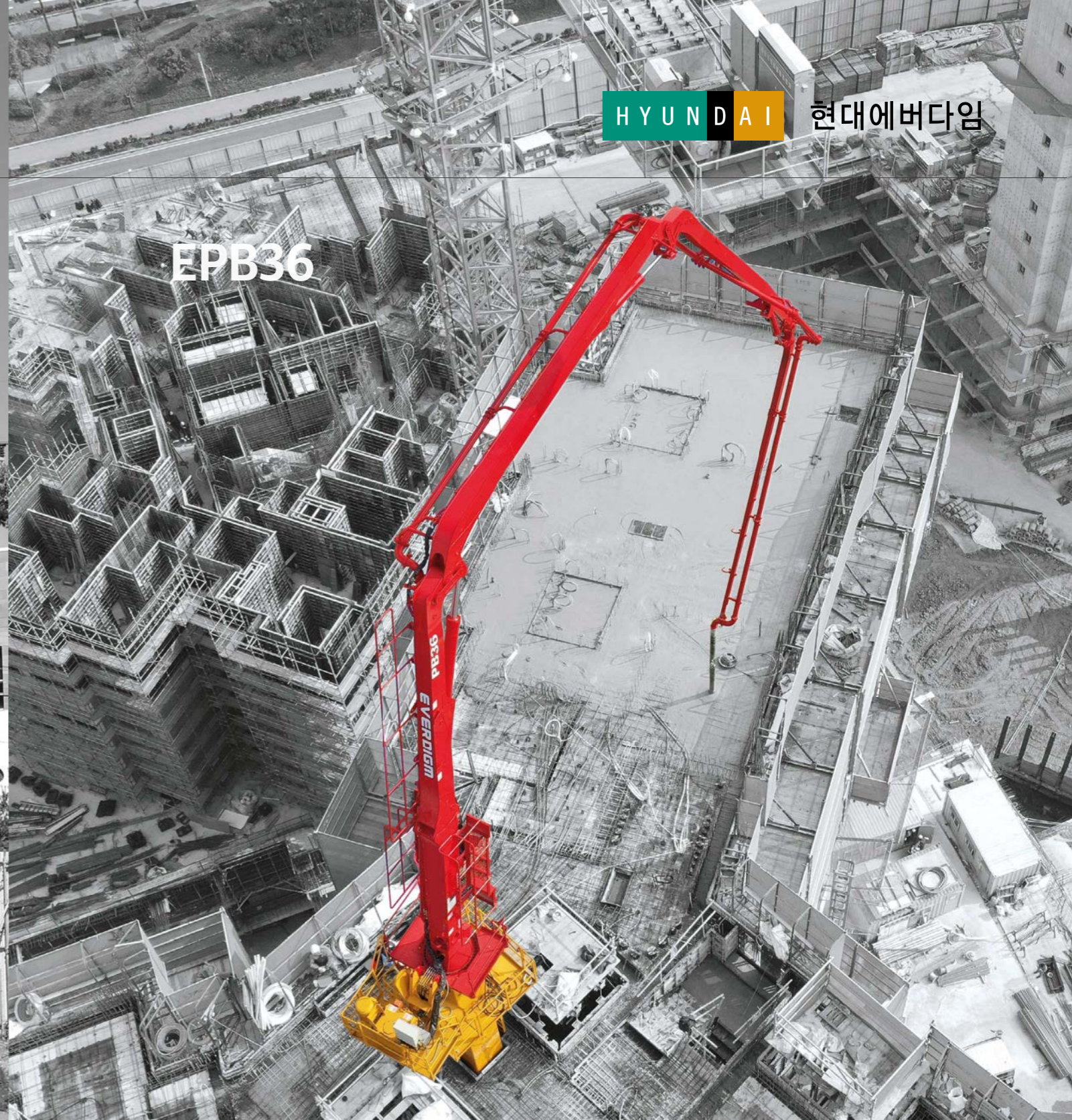


CONCRETE PUMP JOBSITE

ECP42CXN



EPB36



CONCRETE PUMP

콘크리트 펌프

BOOM TYPE (붐 타입) 모든 모델을 위한 최적의 붐 설계

■ Z folding 타입 적용모델: 21ZX, 26ZX, 32ZX



■ ZR folding 타입 적용모델: 33CXT, 42CXN, 43CXM, 45CX



■ RZ folding 타입 적용모델: 38RZ5, 50CX, 65CX, 70RZ6, 77CS



OUTRIGGER TYPE (아웃트리거타입) 안전성과 안정감을 위한 붐 레그 설계

Rear : Jack-타입
21m

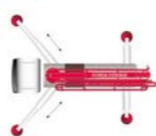
X (diagonal)
Front : X-extension
32m, 33m

Rear : Telescopic 타입
32m, 33m

Rear : Swing-out
38m, 42m, 50m, 65m

SWING
Front : Swing-out

Rear : Swing-out
77m

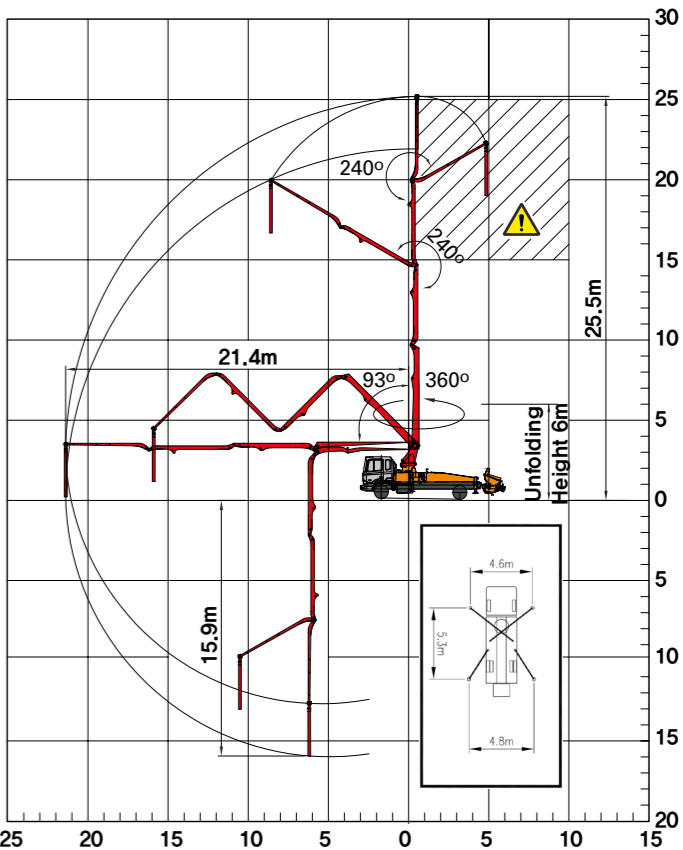


ECP26ZX 4단 Z-TYPE



	항목	제원
장비제원 (메가사시 기준)	적용 사시	파비스
	자 체 중 량	13,955 kg
	전 장	9,180 mm
	전 폭	2,310 mm
	전 고	3,440 mm
붐	축 간 거 리	4,895 mm
	붐 형식	4단 Z타입
	최대 지상고	25.5 m
	수평 거리	21.4 m
	수송 관경	125 mm
펌프	붐 회전 각도	360 도
	펌프 모델	BSF 1409
	유압 펌프	A4VG 125cc x 1
	유압 시스템	FFH SYSTEM
	콘크리트 실린더	200 x 1,400 mm
	최대이론토출량	90 m³/h
	최대이론토출압	70 bar
	호퍼 용량	400 ℓ
아웃트리거	물탱크 용량	400(200) ℓ
	형식/거리(전축)	X 타입/4.6 m
	형식/거리(후축)	스윙 타입/4.8 m
	전후 거리	5.3 m

워킹다이아그램



*상기 제원은 제품 개선 등의 사유로 예고없이 변경 될 수 있습니다.

본 주의 구간에선 사용 하지 마세요.

UNIT: m

CONCRETE PUMP

콘크리트 펌프

HYUNDAI 현대에버다임

32ZXT

4단 Z-TYPE

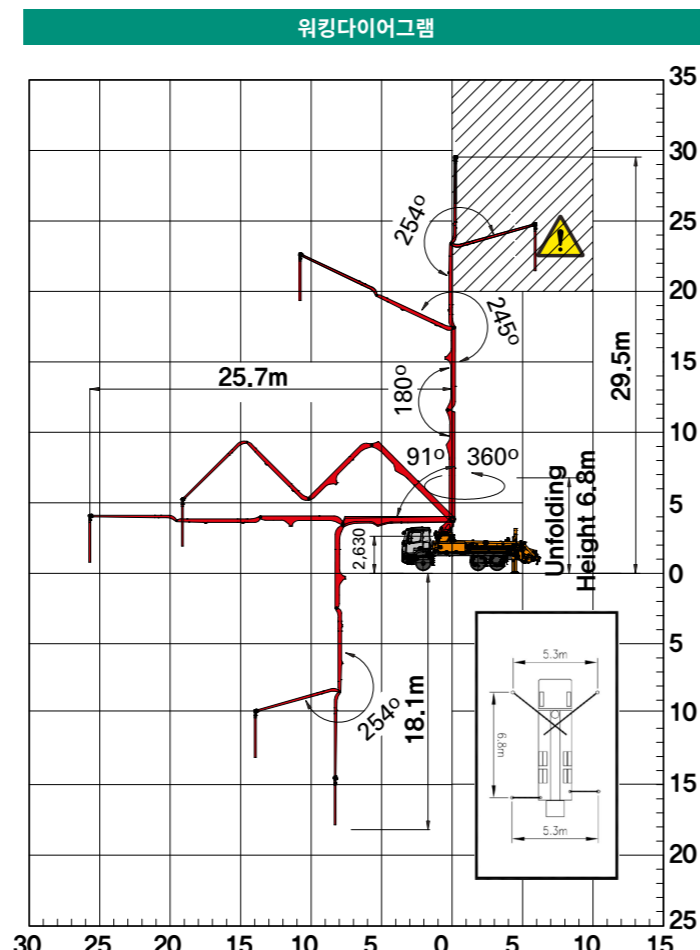


33CXT

5단 ZR-TYPE



	항목	제원
장비제원	적용 사시	파비스325HP
	자 체 중 량	21,000 kg
	전 장	10,480 mm
	전 폭	2,480 mm
	전 고	3,832 mm
	축 간 거 리	4,200 mm
붐	붐 형식	4단 Z타입
	최대 지상고	29.5 m
	수평 거리	25.7 m
	수송 관경	125 mm
	붐회전 각도	360 도
펌프	펌프 모델	BSF 1613
	유압 펌프	A4VG 125cc x 2
	유압 시스템	FFH SYSTEM
	콘크리트 실린더	230 x 1,600 mm
	최대이론토출량	130 m³/h
	최대이론토출압	85 bar
	호퍼 용량	600 ℓ
아웃트리거	물탱크 용량	500 ℓ
	형식/거리(전측)	X 타입/5.3 m
	형식/거리(후측)	T 타입/5.3 m
	전후 거리	5.3 m



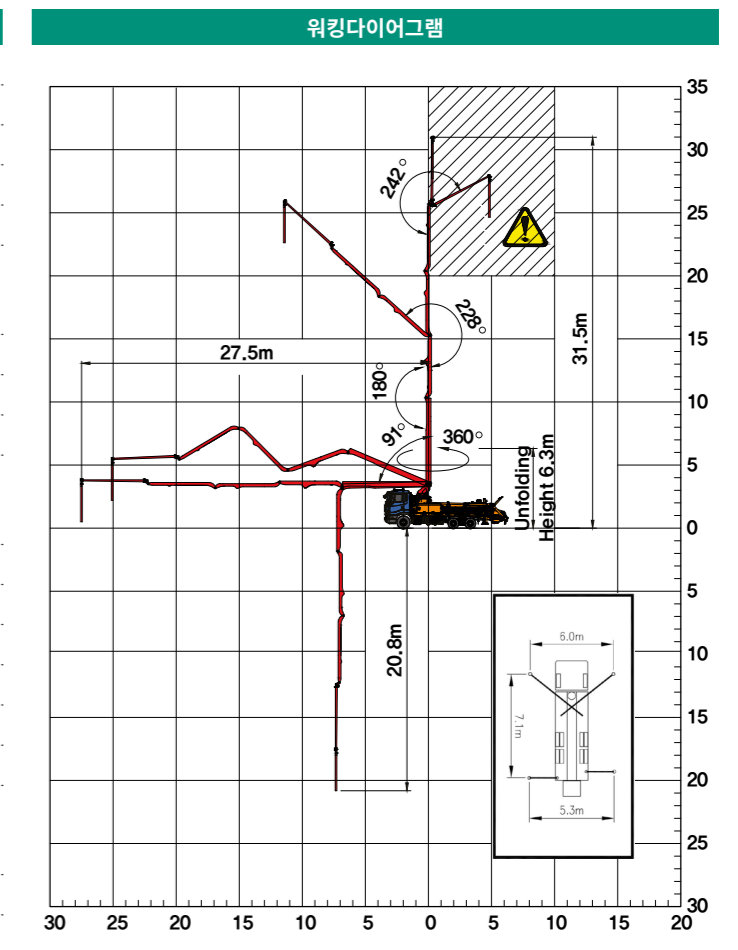
*상기 제원은 제품 개선 등의 사유로 예고없이 변경 될 수 있습니다.



본 주의 구간에선 사용 하지 마세요.

UNIT: m

	항목	제원
장비제원	적용 사시	파비스325HP
	자 체 중 량	21,200 kg
	전 장	9,947 mm
	전 폭	2,480 mm
	전 고	3,725 mm
	축 간 거 리	4,200 mm
붐	붐 형식	5단 ZR타입
	최대 지상고	31.5 m
	수평 거리	27.5 m
	수송 관경	100mm (2단까지125 mm 옵션적용가능)
	붐회전 각도	360 도
펌프	펌프 모델	BSF 1613
	유압 펌프	A4VG 125cc x 2
	유압 시스템	FFH SYSTEM
	콘크리트 실린더	230 x 1,600 mm
	최대이론토출량	130 m³/h
	최대이론토출압	85 bar
	호퍼 용량	600 ℓ
아웃트리거	물탱크 용량	1,000 ℓ
	형식/거리(전측)	X 타입/5.9 m
	형식/거리(후측)	T 타입/5.3 m
	전후 거리	5.3 m



*상기 제원은 제품 개선 등의 사유로 예고없이 변경 될 수 있습니다.



본 주의 구간에선 사용 하지 마세요.

UNIT: m

CONCRETE PUMP

콘크리트 펌프

HYUNDAI 현대에버다임

38RZ5

5단 RZ-TYPE

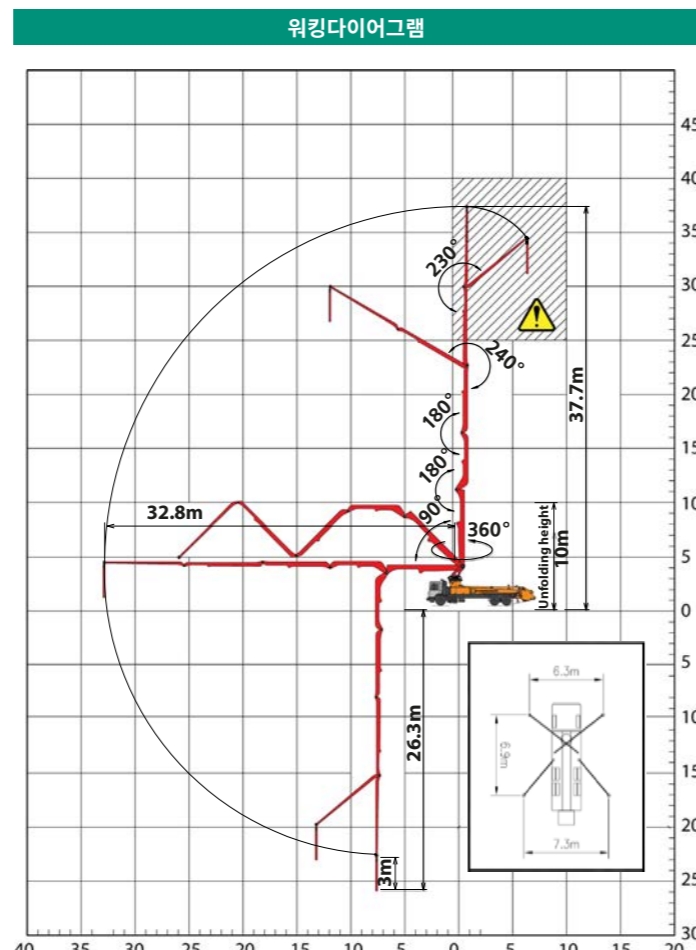


42CXN

5단 ZR-TYPE



	항목	제원
장비제원	적용 사시	HYUNDAI HD28C
	자 체 중 량	26,330 kg
	전 장	10,790mm
	전 폭	2,495 mm
	전 고	3880 mm
	축 간 거 리	4,650 + 1,300mm
붐	붐 형식	5단RZ타입
	최대 지상고	37.7 m
	수평 거리	32.8 m
	수송 관경	125 mm
펌프	붐회전 각도	360 도
	펌프 모델	BSF 2116
	유압 펌프	A4VG 145cc x 2
	유압 시스템	FFH SYSTEM
	콘크리트 실린더	230 x 2,100 mm
	최대이론토출량	140 m³/h
	최대이론토출압	85 bar
	호퍼 용량	600 ℓ
아웃트리거	물탱크 용량	400 ℓ
	형식/거리(전축)	X 타입/6.3 m
	형식/거리(후축)	스윙 타입/7.9 m
	전후 거리	7.3 m



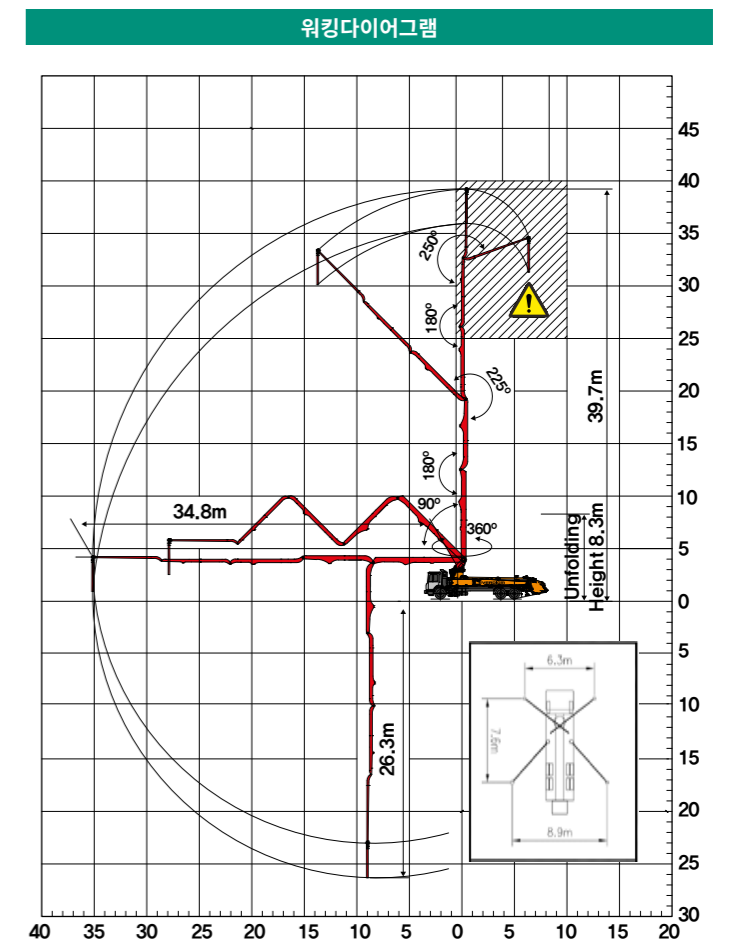
*상기 제원은 제품 개선 등의 사유로 예고없이 변경 될 수 있습니다.



본 주의 구간에선 사용 하지 마세요.

UNIT: m

	항목	제원
장비제원	적용 사시	뉴파워 430HP
	자 체 중 량	27,380 kg
	전 장	11,720 mm
	전 폭	2,495 mm
	전 고	3,980 mm
	축 간 거 리	5,250 + 1,350 mm
붐	붐 형식	5단 ZR타입
	최대 지상고	39.7 m
	수평 거리	34.8 m
	수송 관경	125 mm
펌프	붐회전 각도	360 도
	펌프 모델	BSF 2116
	유압 펌프	A4VG 145cc x 2
	유압 시스템	FFH SYSTEM
	콘크리트 실린더	230 x 2,100 mm
	최대이론토출량	160 m³/h
	최대이론토출압	85 bar
	호퍼 용량	600 ℓ
아웃트리거	물탱크 용량	400 ℓ
	형식/거리(전축)	X 타입/6.3 m
	형식/거리(후축)	스윙 타입/8.9 m
	전후 거리	7.6 m



*상기 제원은 제품 개선 등의 사유로 예고없이 변경 될 수 있습니다.



본 주의 구간에선 사용 하지 마세요.


UNIT: m

CONCRETE PUMP

콘크리트 펌프

HYUNDAI 현대에버다임

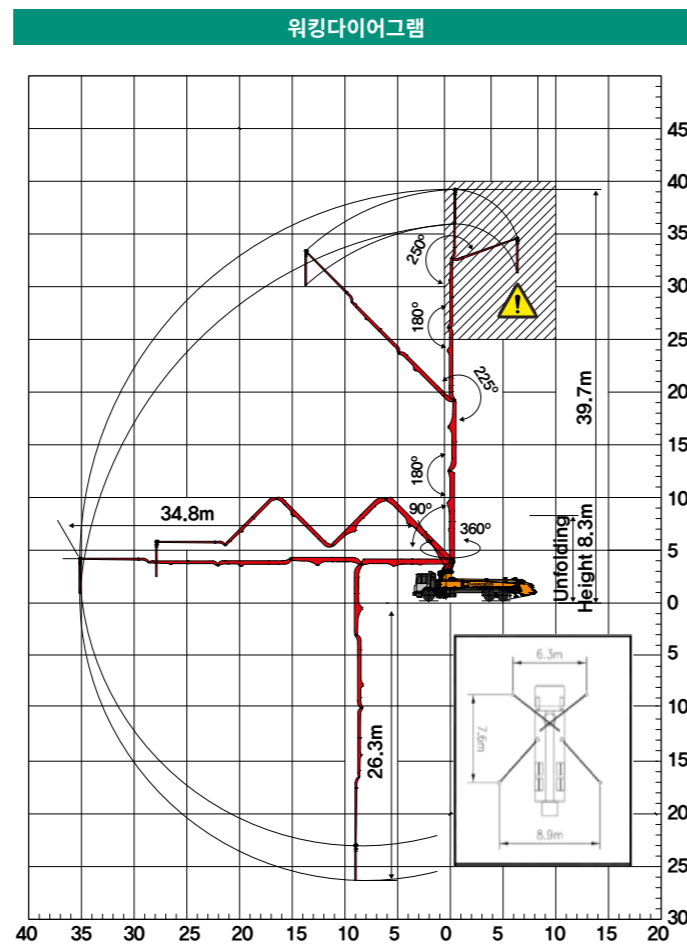
43CXM 5단 ZR-TYPE



45CX 5단 ZR-TYPE



	항목	제원
장비제원	적용 사시	엑시언트520HP
	자체 중량	27,950 kg
	전장	12,030 mm
	전 폭	2,495 mm
	전 고	3,970 mm
	축간 거리	5,250 + 1,350 mm
붐	붐 형식	5단 ZR타입
	최대 지상고	39.7 m
	수평 거리	34.8 m
	수송 관경	125 mm
	붐회전 각도	360 도
펌프	펌프 모델	BSF 2118
	유압 펌프	A4VG 175cc x 2
	유압 시스템	FFH SYSTEM
	콘크리트 실린더	230 x 2,100 mm
	최대이론토출량	175 m³/h
	최대이론토출압	85 bar
	호퍼 용량	600 ℓ
	물탱크 용량	400 ℓ
아웃트리거	형식/거리(전측)	X 타입/6.3 m
	형식/거리(후측)	스윙 타입/8.9 m
	전후 거리	7.6 m

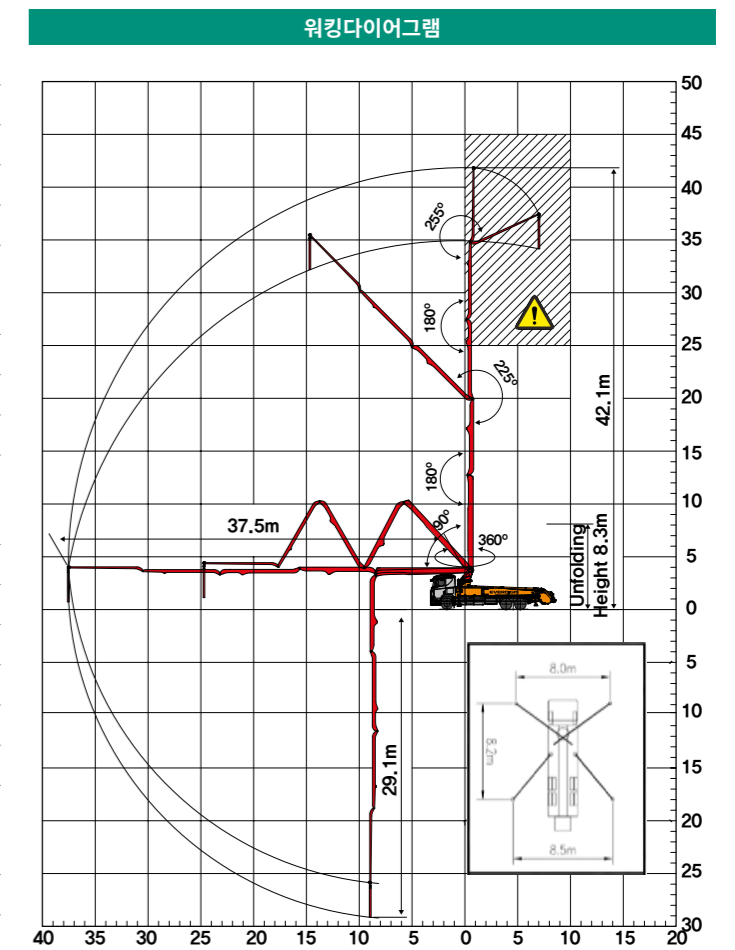


*상기 제원은 제품 개선 등의 사유로 예고없이 변경 될 수 있습니다.

⚠ 본 주의 구간에선 사용 하지 마세요.

UNIT: m

	항목	제원
장비제원	적용 사시	엑시언트520HP
	자체 중량	29,230 kg
	전장	12,139 mm
	전 폭	2,495 mm
	전 고	3,977 mm
	축간 거리	5,800 + 1,350 mm
붐	붐 형식	5단 ZR타입
	최대 지상고	42.5 m
	수평 거리	37.5 m
	수송 관경	125 mm
	붐회전 각도	360 도
펌프	펌프 모델	BSF 2116
	유압 펌프	A4VG 125cc x 2
	유압 시스템	FFH SYSTEM
	콘크리트 실린더	230 x 2,100 mm
	최대이론토출량	160 m³/h
	최대이론토출압	85 bar
	호퍼 용량	600 ℓ
	물탱크 용량	400 ℓ
아웃트리거	형식/거리(전측)	X 타입/8.1 m
	형식/거리(후측)	스윙 타입/8.5 m
	전후 거리	8.2 m



*상기 제원은 제품 개선 등의 사유로 예고없이 변경 될 수 있습니다.

⚠ 본 주의 구간에선 사용 하지 마세요.

UNIT: m

CONCRETE PUMP


콘크리트 펌프

HYUNDAI 현대에버다임

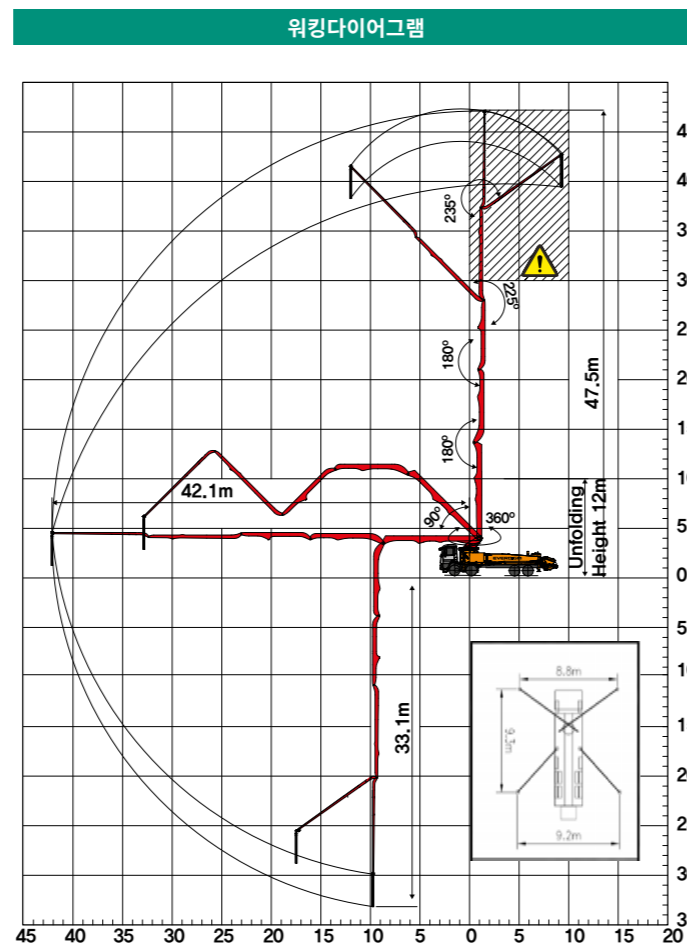
50CXN 5단 RZ-TYPE



70RZ6 6단 RZ-TYPE



	항목	제원
장비제원	적용 사시	엑시언트520HP
	자체 중량	35,380 kg
	전장	12,673 mm
	전 폭	2,495 mm
	전 고	3,955 mm
붐	축간 거리	-
	붐 형식	5단 RZ타입
	최대 지상고	47.5 m
	수평 거리	42.1 m
	수송 관경	125 mm
펌프	붐회전 각도	360 도
	펌프 모델	BSF 2118
	유압 펌프	A4VG 175cc x 2
	유압 시스템	FFH SYSTEM
	콘크리트 실린더	230 x 2,100 mm
아웃트리거	최대이론토출량	175 m³/h
	최대이론토출압	85 bar
	호퍼 용량	600 ℓ
	물탱크 용량	400 ℓ
	형식/거리(전축)	X 타입/8.8 m
	형식/거리(후축)	스윙 타입/9.2 m
	전후 거리	9.3 m

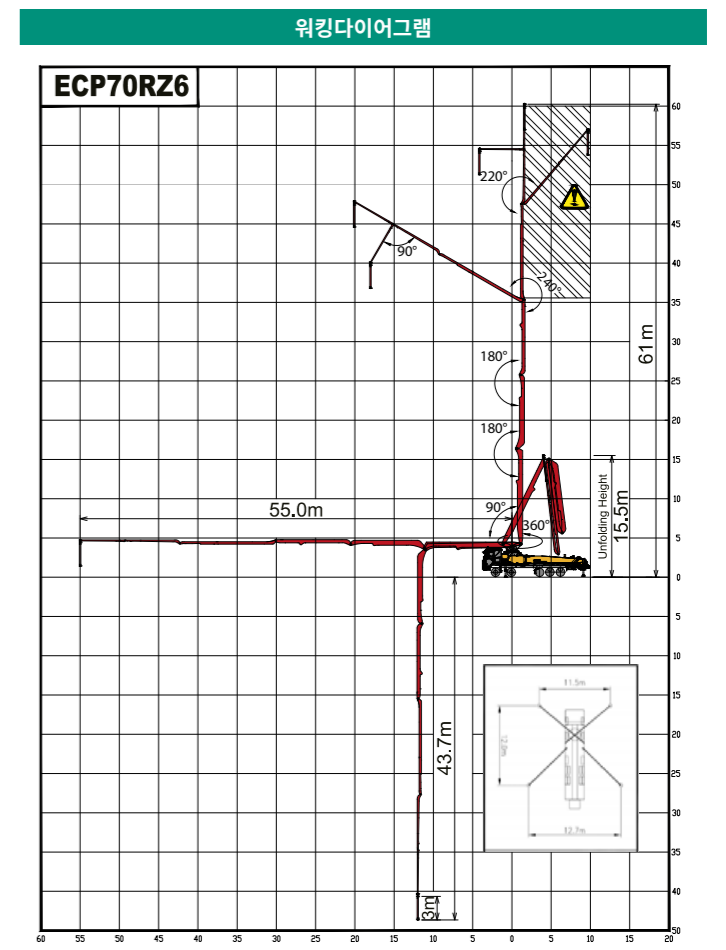


*상기 제원은 제품 개선 등의 사유로 예고없이 변경 될 수 있습니다.

⚠ 본 주의 구간에선 사용 하지 마세요.

UNIT: m

	항목	제원
장비제원	적용 사시	현대엑시언트
	자체 중량	43,420 kg
	전장	15,480 mm
	전 폭	2,495 mm
	전 고	3,960 mm
붐	축간 거리	-
	붐 형식	6단 RZ타입
	최대 지상고	61 m
	수평 거리	55 m
	수송 관경	125 mm
펌프	붐회전 각도	360 도
	펌프 모델	BSF 2118
	유압 펌프	A4VG 175cc x 2
	유압 시스템	FFH SYSTEM
	콘크리트 실린더	230 x 2,100 mm
아웃트리거	최대이론토출량	175 m³/h
	최대이론토출압	85 bar
	호퍼 용량	600 ℓ
	물탱크 용량	400 ℓ
	형식/거리(전축)	엑스 타입/11.5 m
	형식/거리(후축)	스윙 타입/12.7 m
	전후 거리	m



*상기 제원은 제품 개선 등의 사유로 예고없이 변경 될 수 있습니다.

⚠ 본 주의 구간에선 사용 하지 마세요.

UNIT: m

FEATURES

전장박스 특징점

안전기능 (선택동작)

Function	
잭 실린더 들림 경고장치	작업중 잭 실린더가 지면에서 들릴경우 경고램프 알람 장치
아웃트리거 경고장치	아웃트리거 펼침에 따른 경고램프 및 알람 장치
봄 레스트 센서 (1단 다운 억제 기능)	봄 크랙 방지용 센서적용



- 1, 4. 잭 실린더 들림 경고장치
- 2, 5. 아웃트리거 경고장치
3. 봄 레스트 센서
(1단 다운 억제 기능)



비상기능 (원터치 동작)

Function	
강제 비상 해제 (비상시)	비상 해제가 안될경우 강제 비상해제
압력 스위치에 의한 실린더 강제 전환장치	센서 고장시 강제 콘크리트 실린더 변환기능
PTO 강제 메인 전원 인가기능(비상시)	PTO 리미트 스위치 고장시 강제 동작기능



1. 강제 비상 해제 (비상시)
2. 압력 스위치에 의한 실린더 강제 전환장치
3. PTO 강제 메인 전원 인가기능(비상시)




편의기능

Function	
3번센서	스트로크 길이 보정장치 : Z2 실린더 행정 길이 보정장치
A23N	펌핑 POH 자동 기능 추가 - 바운싱 억제기술
A48N 기능 업그레이드	토출량 전류 보정 기능 업그레이드 (전류 제어 안정화)
무선 리모콘(HBC)- GEN2	펌핑 스위치 고정 타입 적용



1. 3번센서
2. A23N
3. A48N 기능 업그레이드
4. 무선 리모콘(HBC)- GEN2



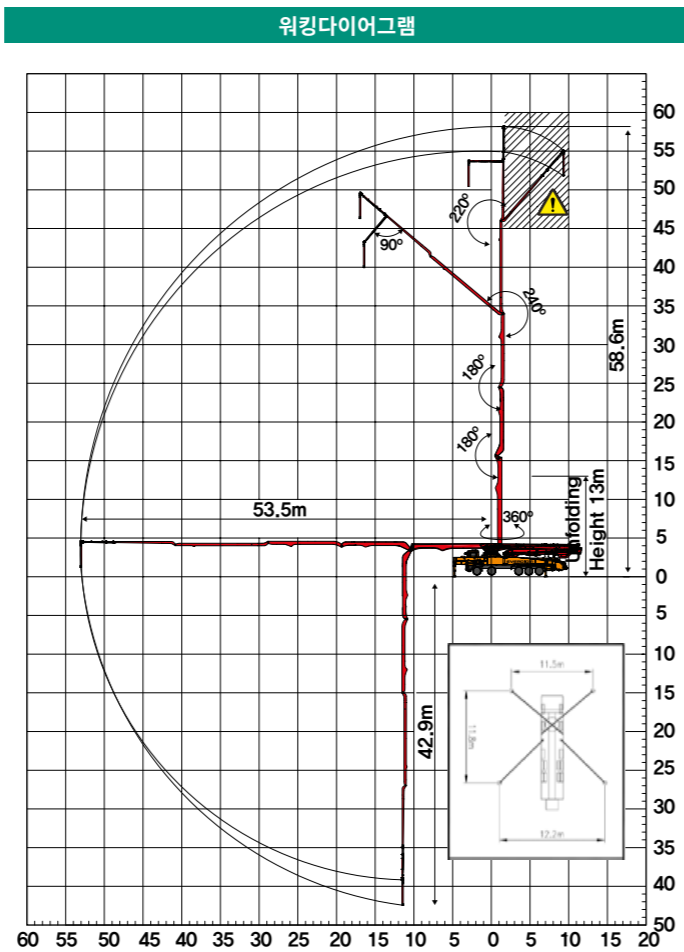
CONCRETE PUMP

콘크리트 펌프

65CX-6 6단 RZ-TYPE



	항목	제원
장비제원	적용 사시	엑시언트520HP
	자 체 중 량	42,950 kg
	전 장	15,330 mm
	전 폭	2,740 mm
	전 고	3,940 mm
붐	축 간 거 리	-
	붐 형식	6단 RZ타입
	최대 지상고	58.6 m
	수평 거리	53.5 m
	수송 관경	125 mm
펌프	붐회전 각도	360 도
	펌프 모델	BSF 2118
	유압 펌프	A4VG 175cc x 2
	유압 시스템	FFH SYSTEM
	콘크리트 실린더	230 x 2,100 mm
아웃트리거	최대이론토출량	175 m³/h
	최대이론토출압	85 bar
	호퍼 용량	600 ℓ
	물탱크 용량	400 ℓ
	형식/거리(전축)	X 타입/11.5 m
	형식/거리(후축)	스윙 타입/12.2 m
	전후 거리	11.8 m




UNIT: m

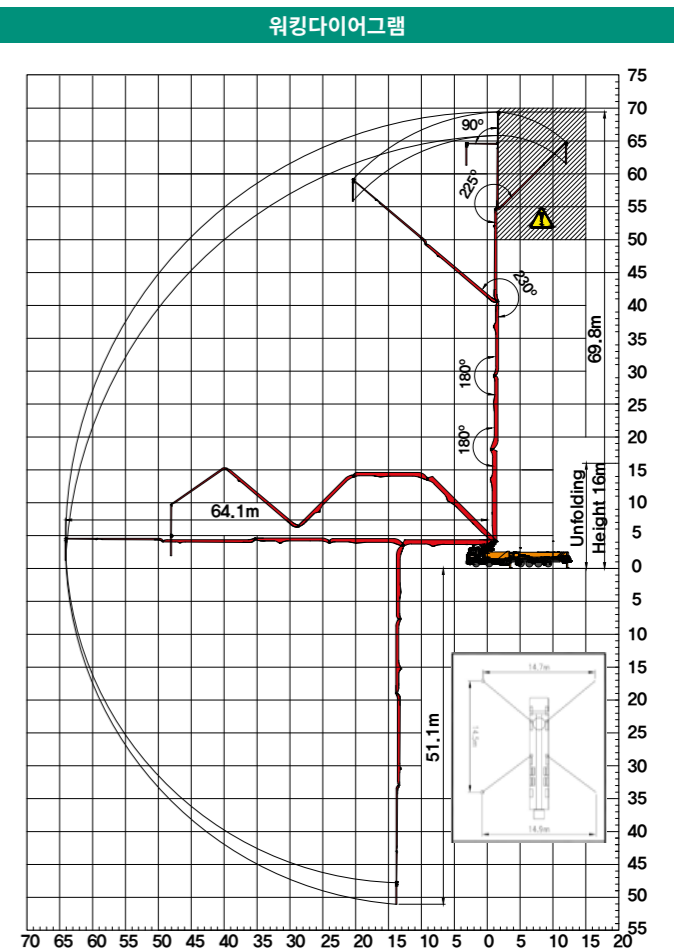
*상기 제원은 제품 개선 등의 사유로 예고없이 변경 될 수 있습니다.

⚠ 본 주의 구간에선 사용 하지 마세요.

77CS-6 6단 RZ-TYPE



	항목	제원
장비제원	적용 사시	볼보 540HP
	자 체 중 량	60,630 kg
	전 장	17,120 mm
	전 폭	2,840 mm
	전 고	4,160 mm
붐	축 간 거 리	-
	붐 형식	6단 RZ타입
	최대 지상고	69.8 m
	수평 거리	64.1 m
	수송 관경	125 mm
펌프	붐회전 각도	360 도
	펌프 모델	BSF 2118
	유압 펌프	A4VG 180cc x 2
	유압 시스템	FFH SYSTEM
	콘크리트 실린더	230 x 2,100 mm
아웃트리거	최대이론토출량	180 m³/h
	최대이론토출압	85 bar
	호퍼 용량	600 ℓ
	물탱크 용량	200 ℓ
	형식/거리(전축)	스윙 타입/14.7 m
	형식/거리(후축)	스윙 타입/14.9 m
	전후 거리	14.5 m



UNIT: m

*상기 제원은 제품 개선 등의 사유로 예고없이 변경 될 수 있습니다.


⚠ 본 주의 구간에선 사용 하지 마세요.

CONCRETE PUMP


콘크리트 펌프



메인 펌프 업그레이드



피드 펌프 업그레이드



키 타입에서 육각 타입으로 변경! 피드펌프 반영구적 사용!

메인펌프 비교

	항 목	구 형	신 형
1	PUMP SERIES	A4VG32	A4VG40
2	A4VG32	180cc X 2	175cc X 2
3	A4VG40	400	450
4	펌프 구성	450	500
5	180cc X 2	2500	2650
6	175cc X 2	HD_유압식	HP_유압식

ELP 1115HP



	항목	제원
샤시	적용 샤시	프리마 9.5톤
	최대 출력	320 PS
	차량 중량	18,046 kg
	전장x전폭x전고	10,430 x 2,490 x 3,880 mm
	축간 거리	4,850 + 1,350 mm
펌프	메인 펌프	A4VG180x2
	콘크리트 실린더	200 x 2,100
	최대이론토출량	로드 110 m³/h
		피스톤 70 m³/h
	최대이론토출압	로드 150 bar
		피스톤 220 bar
	S-밸브 타입	S2015
상부엔진	호퍼 용량	600 ℓ
	물탱크 용량	550 ℓ
	제조사/모델	도이치
	최대출력	650 PS
	엔진 RPM	2,100 RPM

ELP 1215HP



	항목	제원
샤시	적용 샤시	볼보
	최대 출력	750HP
	차량 중량	18,560 kg
	전장x전폭x전고	9,915 x 2,475 x 3,500
	축간 거리	4,600
펌프	메인 펌프	A4VG180x2
	콘크리트 실린더	200 x 2,100
	최대이론토출량	로드 110 m³/h
		피스톤 70 m³/h
	최대이론토출압	로드 150 bar
		피스톤 150 bar
	S-밸브 타입	S2015
상부엔진	호퍼 용량	600 ℓ
	물탱크 용량	550 ℓ
	제조사/모델	도이치
	최대출력	650 PS
	엔진 RPM	2,100 RPM

ELP 15000HP

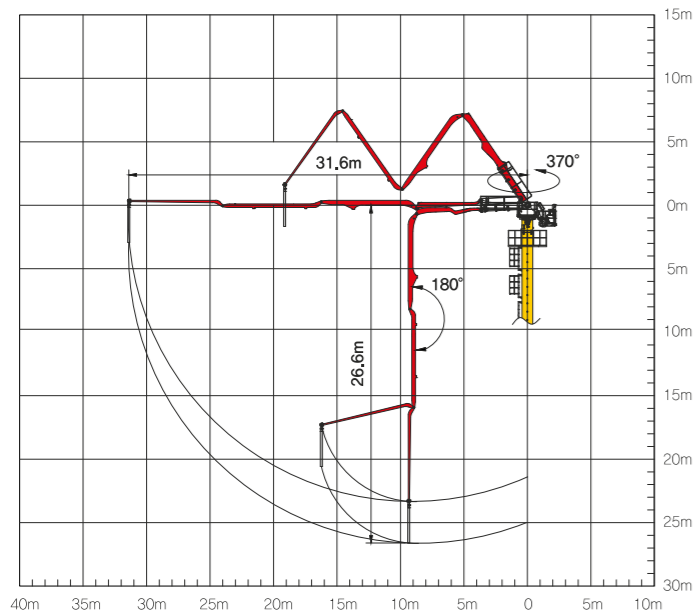


	항목	제원
샤시	적용 샤시	엑시언트
	최대 출력	520 PS
	차량 중량	18,046 kg
	전장x전폭x전고	10,430 x 2,490 x 3,880 mm
	축간 거리	4,850 + 1,350 mm
펌프	메인 펌프	A4VG180x2
	콘크리트 실린더	200 x 2,100
	최대이론토출량	로드 110 m³/h
		피스톤 70 m³/h
	최대이론토출압	로드 150 bar
		피스톤 220 bar
	S-밸브 타입	S2015
상부엔진	호퍼 용량	600 ℓ
	물탱크 용량	550 ℓ
	제조사/모델	도이치
	최대출력	650 PS
	엔진 RPM	2,100 RPM

PLACING BOOM

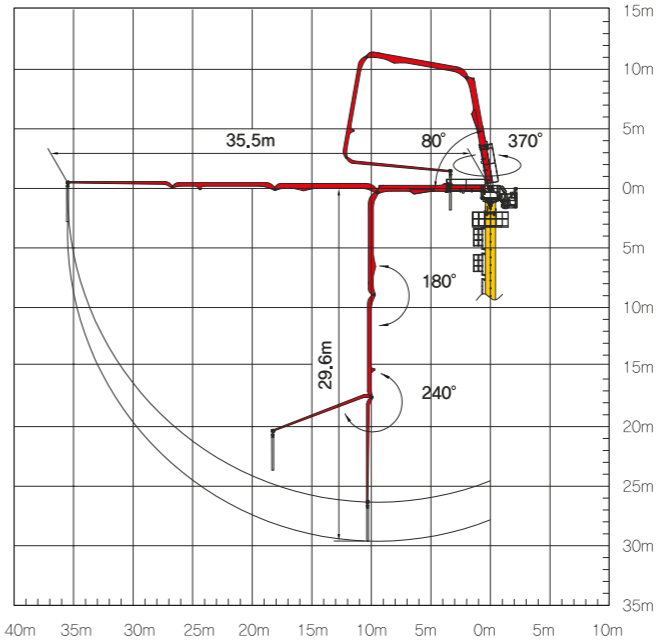
플레이싱 붐

EPB32CLZN



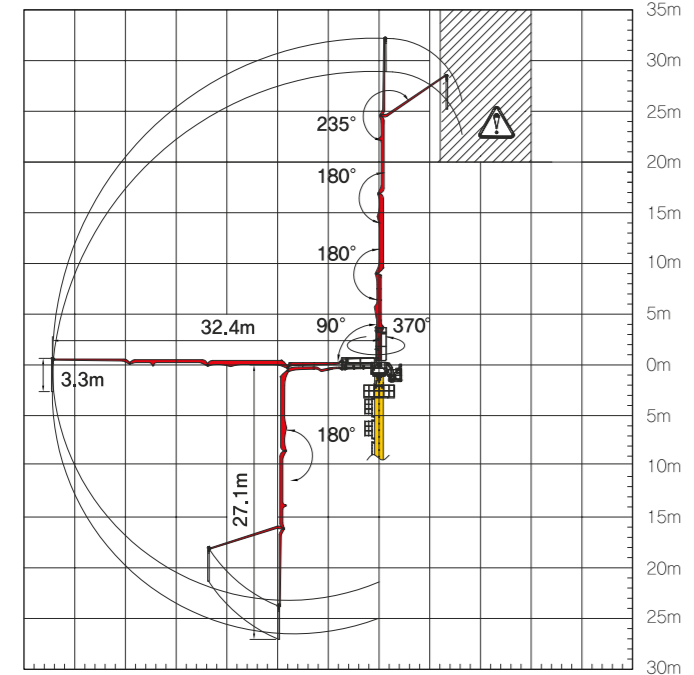
항목	단위	EPB 32 CLZN	비고
붐 제원			
붐	-	4 - Z Boom	링기어
최대 수평 도달 거리	m	31.6	
최대 하부 도달 거리	m	26.6	엔드호스 포함
엔드호스	m	3	
붐 길이			
1단붐	mm	8,750	
2단붐	mm	7,500	
3단붐	mm	7,400	
4단붐	mm	7,400	
붐 굴절 각도			
1단붐	°	90	
2단붐	°	180	
3단붐	°	245	
4단붐	°	250	
사양			
마스트 사양	m	20 (10m*2ea)	850+핀 조립 타입
파이프 크기	mm	125	
붐 회전 속도	rpm	0.5	
붐 회전 각도	°	370	
최대 출력	kW	15	
콘크리트 토출량	m³/hr	15 - 150	
메인파워	V/Hz	AC380V 60HZ	
조작 방식	기본	-	유선 리모콘
	옵션	-	무선 리모콘
중량			
붐 중량	Kg	4,200	
페데스탈 + 1단 붐	Kg	5,200	-4.1ton(페데스탈+1단붐) +1.1ton(플랫폼+작동유탱크)

EPB36CLRN



항목	단위	EPB36CLRN	비고
붐 제원			
붐	-	4- R Boom	링기어
최대 수평 도달 거리	m	35.5	
최대 하부 도달 거리	m	29.6	엔드호스 포함
엔드호스	m	3	
붐 길이			
1단붐	mm	10,000	
2단붐	mm	8,500	
3단붐	mm	8,500	
4단붐	mm	8,500	
붐 굴절 각도			
1단붐	°	90	
2단붐	°	180	
3단붐	°	180	
4단붐	°	245	
사양			
마스트 사양	m	20	850+핀 조립 타입
파이프 크기	mm	125	
붐 회전 속도	rpm	0.4	
붐 회전 각도	°	370	
최대 출력	kW	18.5	
콘크리트 토출량	m³/hr	15 - 150	
메인파워	V/Hz	AC380V 60HZ	
조작 방식	기본	-	유선 리모콘
	옵션	-	무선 리모콘
중량			
붐 중량	Kg	4,700	
페데스탈 + 1단 붐	Kg	5,300	-4.2ton(페데스탈+1단붐) +1.1ton(플랫폼+작동유탱크)

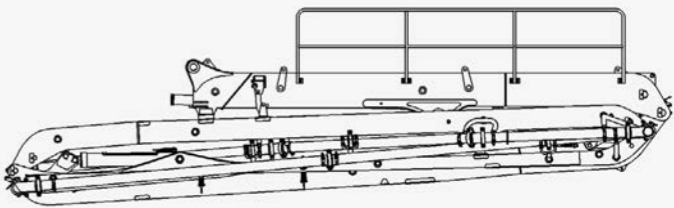
EPB32CLRN



항목	단위	EPB 32 CLRN	비고
붐 제원			
붐	-	4 - R Boom	링기어
최대 수평 도달 거리	m	32.4	
최대 하부 도달 거리	m	27.1	엔드호스 포함
엔드호스	m	3	
붐 길이			
1단붐	mm	9,000	
2단붐	mm	7,890	
3단붐	mm	7,680	
4단붐	mm	7,645	
붐 굴절 각도			
1단붐	°	90	
2단붐	°	180	
3단붐	°	180	
4단붐	°	235	
사양			
마스트 사양	m	20 (10m*2ea)	850+핀 조립 타입
파이프 크기	mm	125	
붐 회전 속도	rpm	0.5	
붐 회전 각도	°	370	
최대 출력	kW	15	
콘크리트 토출량	m³/hr	15 - 150	
메인파워	V/Hz	AC380V 60HZ	
조작 방식	기본	-	유선 리모콘
	옵션	-	무선 리모콘
중량			
붐 중량	Kg	4,700	
페데스탈 + 1단 붐	Kg	5,200	-4.1ton(페데스탈+1단붐) +1.1ton(플랫폼+작동유탱크)

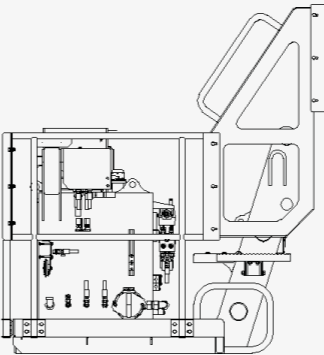
2단 ~ 4단 BOOM

중량 : 4.7 ton



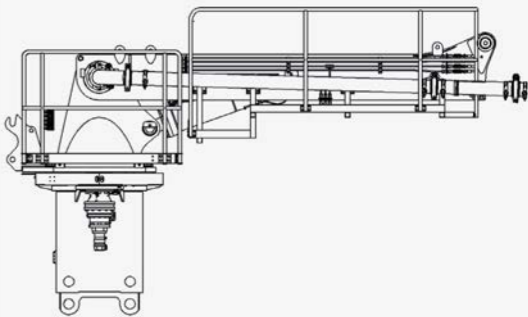
PLATFORM

중량 : 1.1 ton



PEDESTAL & 1단 BOOM

중량 : 4.2ton



CONCRETE PUMP

콘크리트 펌프

HYUNDAI 현대에버다임



현대에버다임의 오늘은 멈춰 있지 않습니다.
최고의 열정과 전문성으로 고객 여러분께
최고의 가치를 드리겠습니다.

앞선 품질, 전문가 정신은 제품의 모든 부분에 적용됩니다.

설계에서 생산, 납품까지 철저한 품질 제일주의를 고집합니다. 각 분야에서
최고의 전문가들이 모여 고객이 진정으로 원하는 제품이 무엇인지 고민하고
앞선 고객 만족을 이루기 위해 노력합니다.



서비스 트레이닝 교육, 마케팅 / 프로모션, 순정 부품 공급

제품 판매 후 지속되는 서비스 및 트레이닝 교육, 마케팅 지원은 고객
여러분께 한 차원 높은 만족감을 가져다드립니다.

서비스 전문가들로 구성된 팀은 어떠한 상황 속에서도 고객이 보다 쉽고
편리하게 작업할 수 있도록 도와드리며, 철저한 트레이닝 교육을 통해
제품 수명연장을 이루어 드립니다.

또한 우수한 정품 부품의 공급과 사용자 메뉴얼은 고객에게 드리는
또 하나의 만족입니다.

현대에버다임 딜러에게만 제공되는 우수한 교육 프로그램, 각종 전시회
및 프로모션은 성공 사업의 든든한 파트너가 될 것 입니다.

